

### 走行可能な通路幅

型 式	32-2SBS		52-2SBS		70-2SBS		90-2SBS	
容量 (m <sup>3</sup> )	1.1		1.9		2.7		3.2	
必要通路幅 (cm)	通路A	通路B	通路A	通路B	通路A	通路B	通路A	通路B
	90	145	102	178	121	208	142	229
	95	137	106	173	127	200	157	216
	100	134	117	165	142	190	166	208
	110	129	127	157	157	185	178	198
	121	124	137	152	165	182		

### 主要諸元

型 式	32-2SBS	52-2SBS	70-2SBS	90-2SBS
容量 (m <sup>3</sup> )	1.1	1.9	2.7	3.2
エンジン出力 (HP)	5.5(セル無)	9(セル付)	11(セル付)	11(セル付)
A:全長 (cm)	188	218	245	285
B:全幅 (cm)	78	93	113	113
C:全高 (cm)	148	158	158	158
D:タンク長 (cm)	142	173	203	240
E:タンク幅 (cm)	70	86	107	107
F:タンク高 (cm)	110	120	120	120
G:排出高さ (cm)	30	30	30	30

※仕様は予告なく変更する場合があります。

ヤマハ-アグリジャパン株式会社

●ご照会・ご用命は下記へ

※このカタログの内容は予告なく変更することがあります。ご了承ください。

2016.11(S)1,000



# ウィック社サイレージフィーダー

32-2SBS(1.1m<sup>3</sup>)、52-2SBS(1.9m<sup>3</sup>)、70-2SBS(2.7m<sup>3</sup>)、90-2SBS(3.2m<sup>3</sup>)



▲ 52-2SBS (1.9m<sup>3</sup>)

給餌作業にお困りではありませんか？


ヤマハ-アグリジャパン株式会社

毎日の給餌作業が  
カンタン・ラクラク・  
パワフルに行えます。

### 強力なエンジン



エンジンは信頼性のあるホンダガソリンエンジンを採用しています。  
32-2SBS ▶ 5.5HP(セル無し)  
52-2SBS ▶ 9HP(セル付き)  
70-2SBS ▶ 11HP(セル付き)  
90-2SBS ▶ 11HP(セル付き)



セルスターターを採用。  
誰でも簡単に一発始動!  
※32-2SBSを除く



### 簡単メンテナンス



前輪にはノーパンク  
タイヤを標準装備。



カバーを開けると駆動部チェーンが左側に集中。チェーンへの注油調整が簡単に行える設計となっています。




**WIC**

## ウイック社 サイレージフィーダー


### 飼料排出システム



排出コンベアチェーン+攪拌ピーターによりスムーズに飼料を排出します。



ボトム排出コンベアは左右どちらでも排出可能です。



足元で飼料排出作業を簡単操作!  
A: 後進ペダル B: 前進ペダル  
C: 飼料排出方向左右切替ペダル



飼料排出はレバー1本で行えます。

### 油圧ポンプ



WICサイレージフィーダーは油圧ポンプにて動作部を駆動いたします。