





仕様

使用圧力 : 0.7MPa
 設計圧力 : 1.0MPa
 検査水圧 : 1.5MPa

尺度	1:1.5		三角法	
記 事				
長	検図	検図	設計	製図
				
年月日	2000/11/06		重量	
表面処理	ニッケルクロームメッキ			
材質				
名称	TAV75×90-BC ターニングバルブ			
図面 番号	V980500602			C
 ヤンマーアグリジャパン株式会社 アグリプラント部				

名称： TAV75×90-BC ターニングハルブ

図面番号： V980500602

No	品番	部品名称	材質	数量	備考
1	1Q1103-25012	ベンパコ(TAV75*90-BC	CAC406	1	メッキ
2	1Q1103-25051	トリツケサ (TAV75-1	CAC406	1	メッキ
3	1Q1103-25062	ワリリング オサエ (TAV75-BC	CAC406	1	メッキ
4	1Q1103-25101	ベンホウ (TAV75-1-BC	C3604	1	メッキ
5	1Q1103-25111	ベンタイ (TAV75-1	CAC406	1	メッキ
6	1Q1103-25131	ベンナット (TAV75-1	C3604	1	メッキ
7	1Q1103-25191	ハッキンオサエ (TAV75-1	C3604	1	メッキ
8	1Q1103-25071	ワリリング (TAV75-1	CAC406	1組	
9	1Q1103-25260-C1	サシカナグ (TAV75-BC	CAC406	1	メッキ
10	1Q1103-25250-C1	オシワ (TAV75-BC	CAC406	1	メッキ
11	1Q1103-25141	Eリング (TAV75-1-BC	SUS304	1	E型トメワ E-19
12	1Q1103-25221	ホルトW3/8*20 (TAV75-1	SUS304	4	
13	1Q1103-25201	ナットW7/16"-14UNC	SUS304	1	
14	1Q1103-25150	ハンドル (TAV75*45, 90-1	FC20	1	
15	1Q1103-25121	ベンハッキン (TAV75-1	NBR	1	
16	1Q1103-25281	シートハッキン (TAV75-1	NBR	1	φ74.4Xφ67.5×1
17	24321-000850	Oリング 1A-G85	NBR	1	
18	24311-000170	Oリング 1A-P17	NBR	1	JAS02017
19	24311-000180	Oリング 1A-P18	NBR	1	
20	1Q1103-25211	スプリングワッシャ (TAV75-1	SUS304	1	
21					
22					
23					
24					
25					
26					
27					
28					
29					
30					
31					
32					
33					
34					
35					



ヤンマーアグリジャパン株式会社
アグリプラント部