

## つる処理

### トラクター用

カンショつる切機  
**TC110**  
18~25PS  
トラクター用



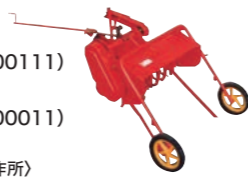
トラクター用  
フレールモア  
**FNC1002K**  
11~45PS  
トラクター用



〈松山〉

### 管理機用

つる切機  
**FM650**  
(7S0179-00111)  
**FM750**  
(7S0179-00011)



〈藤木農機製作所〉

### 自走式

かんしょつる処理機  
**HH10,A**  
1条掘り



## マルチ除去

▶マルチシートをはがしながら巻き取り、効率よく作業を行いましょ。

マルチ巻取機  
**MHS350D**  
作業能率:100m/分



〈岡山農栄社〉

サブソイラーセット  
(マルチ巻取機+サブソイラー)  
**MHS-180SK**  
24~36PSトラクター用



〈岡山農栄社〉

## 収穫・拾い上げ

▶品種の早晚性や栽培体系によりますが、植付後4~5ヶ月で収穫できます。乾燥状態で収穫しましょう。

### 自走式

いも類収穫機  
ポテカルゴ**GRA650**  
ポテカルゴ**GZA651**

●掘取り→拾い上げ→荒選別→収納→運搬  
まで1台5役!



GRA650

〈松山〉

### トラクター用作業機

いも掘り機  
**TKH-2**  
15~25PS  
トラクター用



掘取機  
**BL** シリーズ  
13~30PS  
トラクター用掘取機



〈松山〉

### 管理機用作業機

ティラー用掘取機  
**P** シリーズ



〈松山〉

## 調製・梱包・出荷

▶洗浄とひげ根の処理を行います。収穫直後よりも、2~3週間貯蔵したものの方が甘みが増してきます。

### 調製

甘藷洗機  
**KN-17SP**  
作業能率:600~1200kg/時



〈やまびこ〉

甘藷洗機  
**KN-S3ZD**  
作業能率:800~1200kg/時



〈やまびこ〉

### 梱包・出荷

カートン供給機  
**FK-240E・FK-400E**  
+簡易型製封函機

●簡易型製封函機に接続することで、全自動封函機と同様の作業が可能になります。



〈岡山農栄社〉

動画は  
こちら



※作業能率は、一定条件での値となります。目安としてご参照ください。

## ヤンマーアグリ株式会社

〒702-8515 岡山県岡山市中区江並428  
yanmar.com

このカタログの仕様は、改良などにより、予告なく変更することがあります。



この印刷物は植物油インキを使用しています。

### ⚠ 安全に関するご注意

- ご使用の際は、取扱説明書をよくお読みのうえ、正しくお使いください。
- 無理な運転は商品の寿命を縮め、故障・事故の原因となることがあります。
- 故障・事故を未然に防止するため、定期点検は必ずおこなってください。
- 保証書は、ご購入の取扱店です必ずお受け取りください。

商品についてのご意見、ご質問は下記へ



**YANMAR**

かんしょ機械化システムカタログ

転作をお考えの方にも、ずっと栽培をされている方にも!

ヤンマーは、機械化一貫体系で、  
**かんしょづくり**を応援します!



うね立て・マルチ



移植・植付け



トンネル張り



防除



つる処理




マルチ除去



収穫・拾い上げ




調製・梱包・出荷



全国版

かんしょ  
機械化システム



●かんしょの  
作型(代表例)

- : 播種
- : 植付け
- : 収穫

地域	作型	月	1	2	3	4	5	6	7	8	9	10	11	12
鹿児島・熊本 宮崎・高知	早掘り栽培			●	■				■					
千葉・茨城・徳島	早掘り栽培			●	■				■					
全国	普通掘り栽培			●	■						■			

うね立て整形(マルチ)

▶ 土壌消毒と同時に行う方法もあります。

トラクター用作業機

うね立て整形ロータリー  
(自在形・センタードライブ)

**BS095CZ(M)**シリーズ  
16~25PSトラクター用  
**BS125CZ(M)**シリーズ  
16~34PSトラクター用  
**RZ**シリーズ  
12.5~18.5PSトラクター用



うね立てマルチ 小うねちゃん  
**STR4CK**

13~25PS  
トラクター用



〈ササオカ〉

小うね整形マルチ  
ラクーネロータリー マルシェ

**ATR-KM1**  
18~32PS  
トラクター用



〈アグリアタッチ研究所〉

うね立て整形ロータリー  
(自在形・両サイドドライブ)

**BS095WZM**  
15~25PSトラクター用  
**BS125WZM**シリーズ  
15~34PSトラクター用



2畦マルチ ふた小ちゃん  
**STR4CF(M)**

20~30PS  
トラクター用



〈ササオカ〉

2P用可変整形ロータリー  
**VBR3D-GK**

GK・Ke  
トラクター用



〈アグリアタッチ研究所〉

うね立て整形ロータリー  
(自在形・サイドドライブ)

**BS105SZ(M)**シリーズ  
13~25PSトラクター用  
**RSZ820**  
12.5~18.5PS  
トラクター用



スーパー2畦マルチ  
**PH-D213(M)**

23~33PS  
トラクター用



〈勤柄農機〉

うね立てマルチ  
パワー二郎・パワー三郎

**STPR1K2M・  
STPR1K3M**  
30~45PS  
トラクター用



〈ササオカ〉

管理機用作業機

汎用管理機セット  
**YK750MK-D,W(E)RB3DM**

(YK750MK-D,W(E)  
+ダブル可変小うね整形ロータリー  
+小うねハイマルチ)

〈アグリアタッチ研究所〉



汎用管理機セット  
**YK750MK-D,L(E)FRSM30YS**

(YK750MK-D,L(E)  
+ハッスル小うねロータリー  
+ハッスル小うねマルチ)

〈藤木農機製作所〉



汎用管理機  
**YK650MK-D,LRBNJB**

+小うね整形  
マルチセット  
**BR35DM**  
(7S0025-70002)

〈アグリアタッチ研究所〉 ※画像は旧型です。



汎用管理機**YK850MK**  
+キレーネロータリーダブル可変  
ベジまるこ**AKR-KBM-YL**

(7S0027-38000)

+小うねハイマルチ  
**R5D**  
(7S0060-85002)

〈アグリアタッチ研究所〉



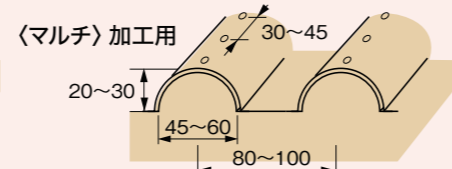
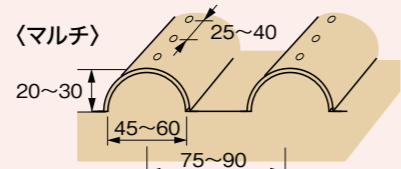
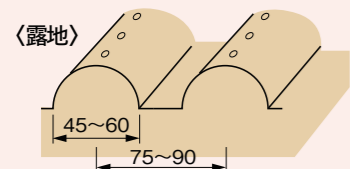
1輪管理機  
**YK650SK-D**

+アポロ培土器  
**BプラスS**  
(7S0026-41003)

〈旭陽工業〉



●一般的なうね形状(単位:cm)



●栽培開始までに行う「土づくり」

基肥投入

基肥投入肥料は3元素のほかマグネシウム・カルシウムの不足に注意しましょう。

有機物投入

堆肥は10a当たり1t~1.5tが目安です。

酸度矯正

pHは5.0~7.0程度にしましょう。

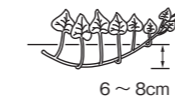
移植・植付け

▶ 苗の増殖はビニールハウス内で育苗し、苗の大きさが25cm程度・展開葉6~7枚で植付けします。出荷体系によって舟底植え・斜め植えの2つの移植方法を選択しましょう。

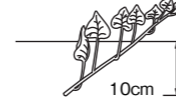
かんしょ移植機

**PH10A,KF** (舟底植え)  
**PH10A,KN** (斜め植え)  
**PH10A,KNM** (斜め植え・宮崎仕様)

舟底植え



斜め植え



※KF,KN仕様は、かん水装置は別売です

- PH10A,KNMはサイズの大きい加工用かんしょに対応しています。(広い株間(39~50cm)対応・かん水装置を標準装備)
- 安定した挿入深さで確実に植付けする挟持式の植付爪を採用。マルチ・露地、どちらの栽培でも確実に植付けすることができます。

トンネル張り

▶ 暖地の早掘り栽培で主に行われます。

トンネルマルチ支柱打込み機

**TPN**シリーズ  
作業能率:4~5秒/1本



〈藤木農機製作所〉

防除

▶ イモコガなどの食葉害虫の防除を主に、初期防除に努めましょう。

乗ってラクラク防除作業!

フルキャビン乗用管理機  
**RVHC650**  
(薬液タンク650L)



〈やまびこ〉

作物の薬液付着率アップ。  
ドリフトも軽減する静電ノズル搭載!  
ハイクロブームスプレーヤ  
**BSK3043Y,AES** (薬液タンク300L)



〈有光工業〉

ホースを引っ張ると送り出す  
ニューサポートシステムを装備!

自走式  
ラジコン動噴  
**MSV**シリーズ  
(丸山製作所)



MSV417R2SL

高い効率性と安全性で重労働の  
散布作業をサポート!

産業用マルチロータリー

**T10**  
(薬液タンク8L)  
**T30**  
(薬液タンク30L)



T30

つる処理

▶ 収穫のタイミングがきたら、掘り起こす前につる処理をします。

自走式

かんしょつる切機

**FMS600**  
刈幅:610mm  
**FMS800,E**  
刈幅:785mm

●作業速度が2段でハイスピード  
刈りができるため、能率のよい  
作業ができます。



FMS600



FMS800,E  
※画像は旧型です。